

BCVs TWINT



Pour en savoir plus:
www.bcvs.ch/twint



Pour nous contacter:
Par téléphone
0848 765 765



Par e-mail
info@bcvs.ch

Banque Cantonale du Valais
Place des Cèdres 8, 1950 Sion

bcvs.ch

Décembre 2022



 **BCVS**
Bienvenue Chez Vous


BCVs TWINT, la solution suisse de paiement mobile

- BCVs TWINT est votre porte-monnaie digital pour régler simplement et en toute sécurité vos achats en Suisse dans les points de vente équipés TWINT.
- De nombreux rabais et avantages vous sont proposés tout au long de l'année par les commerçants du réseau TWINT.
- BCVs TWINT vous offre également la possibilité de numériser vos cartes de fidélité et autres cartes clients.
- Vous pouvez aussi envoyer ou recevoir de l'argent entre amis et connaissances de smartphone à smartphone.

Comment activer BCVs TWINT ?



1

Assurez-vous de disposer d'un accès au BCVs e-banking.





2

Téléchargez l'app BCVs TWINT.




BCVs | WKB

Disponible sur  **App Store**

Disponible sur  **Google play**

3

Enregistrez-vous et reliez BCVs TWINT à votre compte BCVs.



Comment utiliser BCVs TWINT ?



Aux caisses équipées du beacon TWINT

1. Vous ouvrez BCVs TWINT avec votre empreinte digitale ou votre code de sécurité.
2. Vous présentez votre smartphone au beacon avec la fonction Bluetooth activée.
3. Vous validez votre opération et elle sera automatiquement comptabilisée.



En ligne

1. Vous ouvrez BCVs TWINT avec votre empreinte digitale ou votre code de sécurité.
2. Vous scannez avec votre smartphone le QR Code indiqué sur votre écran ou introduisez le code à cinq chiffres.
3. Vous validez votre opération et elle sera automatiquement comptabilisée.



Aux caisses équipées du QR Code

1. Vous ouvrez BCVs TWINT avec votre empreinte digitale ou votre code de sécurité.
2. Vous scannez avec votre smartphone le QR Code indiqué à l'écran du terminal du commerçant.
3. Vous validez votre opération et elle sera automatiquement comptabilisée.



Entre amis sur smartphones

1. Vous ouvrez BCVs TWINT avec votre empreinte digitale ou votre code de sécurité.
2. Vous sélectionnez le numéro de smartphone de votre ami et entrez le montant à transférer.
3. Vous validez votre opération et elle sera automatiquement comptabilisée.